

Il chiusino porta piastrella permette di utilizzare una piastrella come chiusino. In questo modo si migliora notevolmente l'impatto visivo.

Materiale:

- Corpo e sifone in ABS.
- Portapiastrella in acciaio Inox AISI304.
- Guaina con 2 strati di Poliolefine EVAC + Fibra di PP.

FLOOR DRAIN WITH TILE TRAY AND WATERPROOFING MEMBRANE

The squared floor drain with tile tray allows you to use a tile like a cover.


In this way you can reduce the visual impact.

Material:

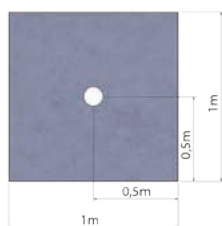
- Body and syphon in ABS.
- Tile tray in stainless steel AISI304.
- Waterproofing sheet with 2 layers of EVAC + PP fibre.

DRAIN DE PLANCHER DE TUILES AVEC MEMBRANE D'ÉTANCHÉITE

SUMIDERO PARA AZULEJO CON LÁMINA IMPERMEABILIZANTE





Esploso dei componenti



Guaina 1m x 1m

#### SCHEDA ORDINE PRODOTTO / PRODUCT ORDER DATA SHEET

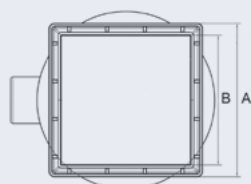
COD.	MOD.*					
CH13TEL-01G	13x13 c/porta piastrella e guaina		1	72	100x120x125	1,200 kg/pz

\*MEASURES IN CENTIMETERS

#### SCHEDA TECNICA PRODOTTO / TECHNICAL SHEET

MOD.*	A*	B*	D*	H*	HMAX*
13x13 c/porta piastrella e guaina	131	110,5	40	76	81

\*MEASURES IN MILLIMETERS



COLORI / COLORS



Il KIT è imballato singolarmente