

# CANALETTA "TOP" 13X100

CE  
0407  
EN 1433

Prodotto da GRUPPO STAMPLAST viene utilizzata in zone dove è previsto anche il passaggio frequente di autoveicoli per cui è necessaria la classe di carico fino a C250.  
Materiale: ABS con Izod molto alto ed altissima resistenza.

CHANNEL DRAIN "TOP" 13 x 100  
Manufactured by GRUPPO STAMPLAST, it is used in driveway areas where it is necessary a load class up to C250.  
Material: ABS with high Izod and very high resistance.

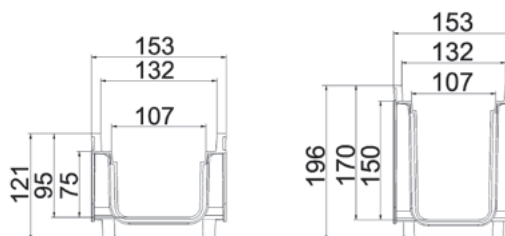
CANIVEAU "TOP" 13 x 100

CANALETTA INDIVIDUAL "TOP" 13 x 100

Tappo  
Scarichi: Ø 50 e Ø 75



Sede congiunzione



COLORI / COLORS



## SCHEDA ORDINE PRODOTTO / PRODUCT ORDER DATA SHEET


COD.	MOD.*	●	📦	🏗️	🚗*	🏋️
CN13-03	13x100 h7,5	●	1	168	100x120x250	1,510 kg/pz
CN13-04	13x100 h15	●	1	91	100x120x245	2,007 kg/pz
TP13-01A	Tappo 13x100 h7,5	●	90	11520	100x120x220	0,044 kg/pz
TP13-02A	Tappo 13x100 h15	●	50	6400	100x120x220	0,068 kg/pz

\*MEASURES IN CENTIMETERS

## SCHEDA TECNICA PRODOTTO / TECHNICAL SHEET

MOD.*	A*	B*	H*	C*	D*	Classe di carico / Load class
13x100 h7,5	100	15,3	12,1	9,5	9,5	C250
13x100 h15	100	15,3	19,6	9,5	17	C250
Tappo 13x100 h7,5	15,2	5 - 7,5	10	--	--	--
Tappo 13x100 h15	15,2	5 - 7,5	17,5	--	--	--

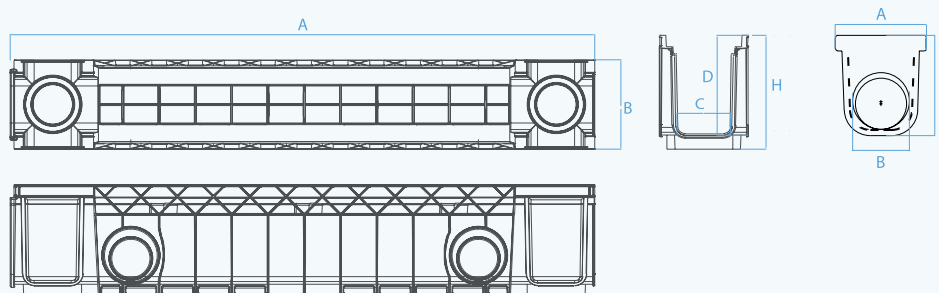
\*MEASURES IN CENTIMETERS



Scarichi laterali canalette  
H7,5: Scarico Ø 63 - 75  
H15: Scarico Ø 75 -100



Scarico inferiore:  
Ø 75 - 100 - 110



**DOP** www.gruppostamplast.it

DICHIARAZIONE DI PRESTAZIONE  
DECLARATION OF PERFORMANCE