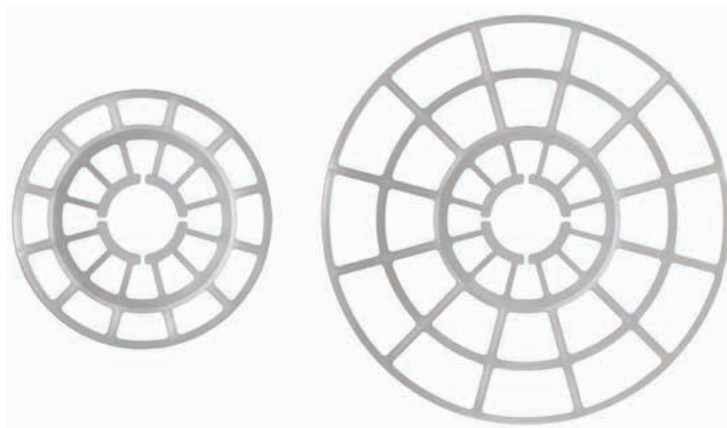










Prodotto da GRUPPO STAMPLAST, questo accessorio permette di aumentare la grandezza della corona del tassello ad espansione aumentandone la superficie di ancoraggio.  
 Materiale: PE-HD.

SUPPORT WASHER FOR WALL INSULATION ANCHOR  
 Manufactured by GRUPPO STAMPLAST, this accessory allows to increase the size of the wall insulation anchor crown increasing its anchoring surface.  
 Material: PE-HD.

ROSACE SUPPLÉMENTAIRE POUR CHEVILLE

ARANDELAS ADICIONALES PARA TACO ESPANCIÓN


**SCHEDA ORDINE PRODOTTO / PRODUCT ORDER DATA SHEET**

COD.	MOD.						
ROS09-01	90mm		200	600	36000	100x120x225	0,009 kg/pz
ROS14-01	140mm		--	200	12000	100x120x225	0,014 kg/pz

\*MEASURES IN CENTIMETERS

**SCHEDA TECNICA PRODOTTO / TECHNICAL SHEET**

Mod.	D1*	D2*
90mm	90	60
140mm	140	60

\*MEASURES IN MILLIMETERS

**COLORI / COLORS**


Utilizzo particolarmente indicato per pannelli in lana di roccia

ISOLAMENTO TERMICO

