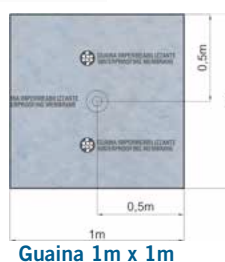


## CANALETTA E GRIGLIA IN ACCIAIO



Prodotto da GRUPPO STAMPLAST, rappresenta la soluzione ideale per la realizzazione di raffinati bagni con scarico a filo pavimento. L'alta qualità dei materiali utilizzati permette una straordinaria resistenza nel tempo. Il kit comprende il corpo sifonato, il foglio di guaina impermeabilizzante, la canaletta, il filtro e il griglia.

**Materiale:**

- Corpo sifonato e filtro in ABS.
- Canaletta e griglia in acciaio INOX AISI 304.

**LINEAR SHOWER DRAIN WITH GRATING**

Manufactured by GRUPPO STAMPLAST, it is ideal for the realisation of refined bathrooms with narrow profile floor drain. The high quality of the materials used allows an extraordinary durability. The kit includes the siphon body, the waterproofing sheet, the channel drain, the filter and the grid.

**Material:**

- ABS siphon body and filter.
- Stainless steel AISI 304 channel drain and grid.

**CANIVEAU DE DOUCHE AVEC GRILLE**

**CANALETA PARA DUCHA CON REJILLA**

COLORI / COLORS



Chiavetta per la rimozione della griglia inclusa



Filtro rimovibile



Uscita Ø40

### SCHEDA ORDINE PRODOTTO / PRODUCT ORDER DATA SHEET

COD.	MOD.*					
CN45-01KIT	KIT griglia 45cm - guaina 1m2		1	140	100x120x120	1,610 kg/kit
CN55-01KIT	KIT griglia 55cm - guaina 1m2		1	140	100x120x120	1,840 kg/kit
CN65-01KIT	KIT griglia 65cm - guaina 1m2		1	80	80x120x120	2,060 kg/kit
CN75-01KIT	KIT griglia 75cm - guaina 1m2		1	88	80x120x120	2,280 kg/kit
CN85-01KIT	KIT griglia 85cm - guaina 1m2		1	90	100x120x120	2,500 kg/kit
CN95-01KIT	KIT griglia 95cm - guaina 1m2		1	80	100x120x120	2,720 kg/kit

\*MEASURES IN CENTIMETERS

Misurazione della portata di scarico secondo le norme UNI EN 274-1:2004 e UNI EN 274-2:2004

Portata scaricata con battente di 15mm	0,4 l/s	24 l/min
Portata scaricata con battente di 120mm	0,7 l/s	42 l/min

Rapporto di prova N.372665 emesso da ente certificato il 31 marzo 2020

Su richiesta è possibile ordinare il chiusino con la guaina da 2m<sup>2</sup> o da 3m<sup>2</sup> oppure con uscita Ø50, per informazioni sul minimo d'ordine e tempi di consegna rivolgersi al responsabile delle vendite.

*On demand it is possible to order the shower drain with 2m<sup>2</sup> or 3m<sup>2</sup> waterproofing membrane or with the Ø50 outlet, for information about the minimum order and delivery time please consult our sales manager.*



Il KIT è imballato singolarmente

- Prodotto da GRUPPO STAMPLAST, rappresenta la soluzione ideale per la realizzazione di raffinati bagni con scarico a filo pavimento. L'alta qualità dei materiali utilizzati permette una straordinaria resistenza nel tempo. Il kit comprende il corpo sifonato, il foglio di guaina impermeabilizzante, la canaletta, il filtro e il griglia.

**Materiale:**

- Corpo sifonato e filtro in ABS.
- Canaletta e griglia in acciaio INOX AISI 304.

**LINEAR SHOWER DRAIN WITH GRATING**

Manufactured by GRUPPO STAMPLAST, it is ideal for the realisation of refined bathrooms with narrow profile floor drain. The high quality of the materials used allows an extraordinary durability. The kit includes the siphon body, the waterproofing sheet, the channel drain, the filter and the grid.

**Material:**

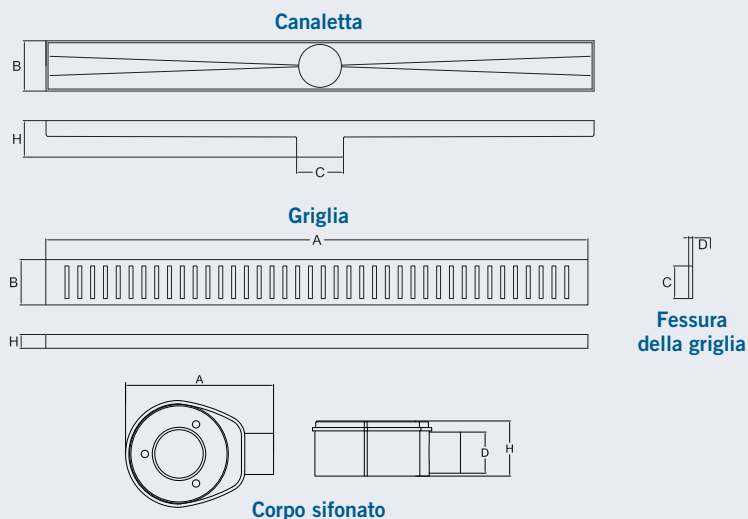
- ABS siphon body and filter.
- Stainless steel AISI 304 channel drain and grid.

**CANIVEAU DE DOUCHE AVEC GRILLE**
**CANALETA PARA DUCHA CON REJILLA**
**ESPLOSO DEI COMPONENTI DEL KIT**


 COLORI / COLORS
 
**SCHEDA TECNICA PRODOTTO / TECHNICAL SHEET**

MOD.*	A*	B*	C*	D*	H*
Griglia 45cm	452	46	33	4	14
Griglia 55cm	552	46	33	4	14
Griglia 65cm	652	46	33	4	14
Griglia 75cm	752	46	33	4	14
Griglia 85cm	852	46	33	4	14
Griglia 95cm	952	46	33	4	14
Canaletta 45cm	456	52	50	--	48
Canaletta 55cm	556	52	50	--	48
Canaletta 65cm	656	52	50	--	48
Canaletta 75cm	756	52	50	--	48
Canaletta 85cm	856	52	50	--	48
Canaletta 95cm	956	52	50	--	48
Corpo sifonato	180	--	--	40	60

\*MEASURES IN MILLIMETERS



Filtro raccogli capelli



Corpo sifonato con guarnizione