

1 Utilizzo

Prodotto da GRUPPO STAMPLAST ha una qualità e una resistenza altissima e una portata fino a D400. A richiesta è disponibile anche il modello ignifugo. Risulta facile da installare ed è ideale per le aree soggette a carichi particolarmente elevati.



CE
0407
EN1433



2 Modelli

COD.	MOD.*					
CN13-04A	13x100 h15	●	1	91	100x120x260	2,470 kg/pz
TP13-02A	Tappo 13x100 h15	●	50	6400	100x120x220	0,070 kg/pz

*MISURE IN CENTIMETRI


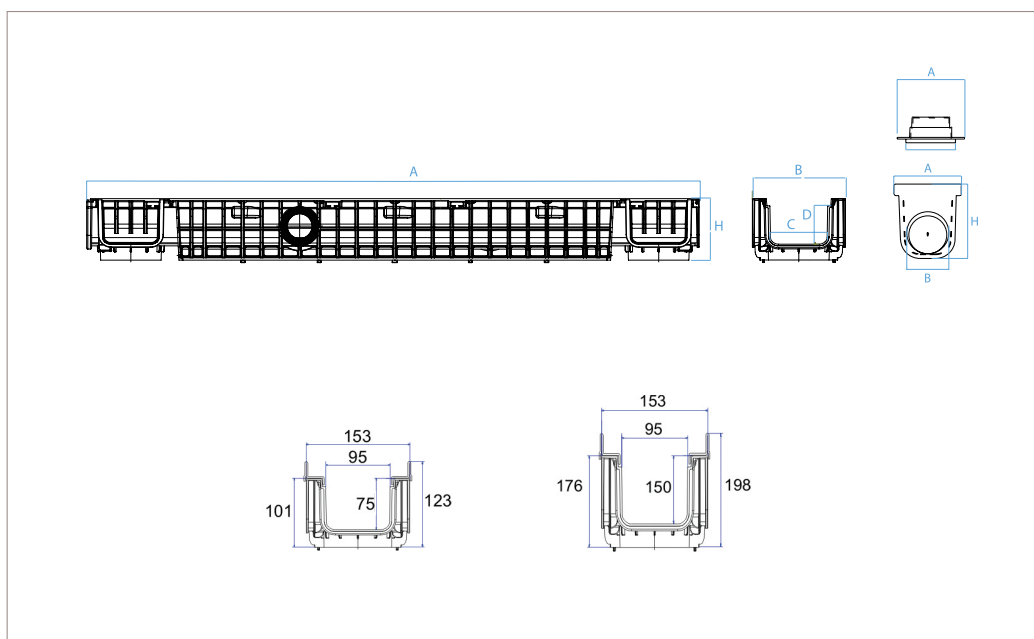
Materiali

ABS con Izod molto alto ed altissima resistenza


Colori

Nero

3 Caratteristiche tecniche



Scarichi laterali
H15: Scarico Ø 80 -100 - 110



Scarico inferiore:
Ø 75 - 100 - 110

MOD.*	A*	B*	H*	C*	D*	Classe di carico / Load class
13x100 h15	100	15,3	17,6	9,5	15	D400
Tappo 13x100 h15	15,2	5 - 7,5	17,5	--	--	--

*MISURE IN CENTIMETRI

canaletta "SUPER TOP"_13x100 H15