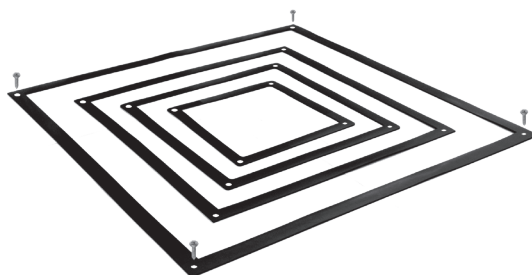


# 1 Utilizzo

La guarnizione abbinata al pozzetto o al telaio evita eventuali infiltrazioni d'acqua.



# 2 Modelli

COD.	MOD.*			
GUA20-01	20x20	●	20	0,033 kg/pz
GUA30-01	30x30	●	20	0,051 kg/pz
GUA40-01	40x40	●	20	0,081 kg/pz
GUA55-01	55x55	●	20	0,126 kg/pz

\*MISURE IN CENTIMETRI


# 3 Caratteristiche tecniche

## Materiali

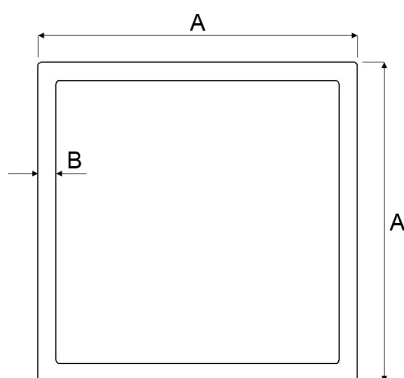
Gomma

## Colori

Nero ●



Guarnizione installata nel pozzetto



MOD.*	A*	B*	Spessore / Thickness*
20x20	18,5	1,6	0,2
30x30	28	1,5	0,2
40x40	38	1,8	0,2
55x55	53	2,1	0,2

\*MISURE IN CENTIMETRI

## guarnizione