

1 Utilizzo

Importato da GRUPPO STAMPLAST, è la soluzione ottimale per un fissaggio a secco veloce ed economico dei pannelli in EPS e lana minerale su calcestruzzo, mattone pieno, mattone forato, calcestruzzo alleggerito o calcestruzzo aerato autoclavato (Gasbeton).



BENESTARE TECNICO EUROPEO ETA 12/0334



2 Modelli

COD.	MOD.					
TA09-01ACC	Acciaio 90mm	○	200	9600	80x120x200	0,023 kg/pz
TA11-01ACC	Acciaio 110mm	○	200	9600	80x120x180	0,029 kg/pz
TA13-01ACC	Acciaio 130mm	○	200	8000	80x120x170	0,033 kg/pz
TA15-01ACC	Acciaio 150mm	○	200	8000	80x120x170	0,036 kg/pz
TA17-01ACC	Acciaio 170mm	○	200	6400	80x120x195	0,035 kg/pz
TA18-01ACC	Acciaio 190mm	○	200	6400	80x120x195	0,038 kg/pz
TA21-01ACC	Acciaio 215mm	○	100	4000	80x120x200	0,038 kg/pz

*MEASURES IN CENTIMETERS

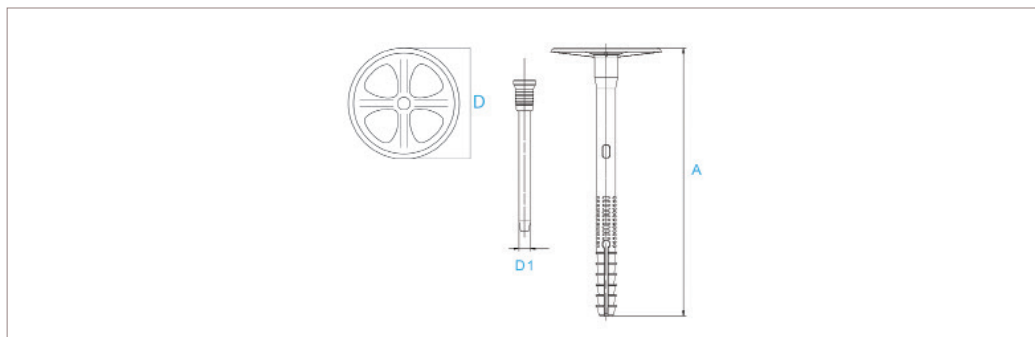
Materiali

- Tassello in PE.
- Chiodo in acciaio con testa in nylon.

Colori




3 Caratteristiche tecniche



MOD.	A*	D*	D1*	ØForo*	Profondità annegamento*
Acciaio 90mm	95	60	4,8	8	35 ¹ /55 ²
Acciaio 110mm	115	60	4,4	8	25 ¹ /65 ²
Acciaio 130mm	135	60	4,4	8	25 ¹ /65 ²
Acciaio 150mm	155	60	4,4	8	25 ¹ /65 ²
Acciaio 170mm	175	60	4,8	8	35 ¹ /55 ²
Acciaio 190mm	195	60	4,8	8	35 ¹ /55 ²
Acciaio 215mm	215	60	4,2	8	35 ¹ /55 ²

*MEASURES IN MILLIMETERS ¹A,B,C,D UTILIZATION CATEGORIES ²E UTILIZATION CATEGORIES

TASSELLO OMOLOGATO PER LE SEGUENTI CLASSI DI MATERIALI DA COSTRUZIONE




Cat. A
calcestruzzo



Cat. B
mattone pieno



Cat. C
mattone forato



Cat. D
calcestruzzo alleggerito



Cat. E
calcestruzzo aerato autoclavato

MONTAGGIO



1 - Forare polistirolo e muro



2 - Inserire tassello fino in fondo



3 - Inserire spinotto nel tassello



4 - Battere sullo spinotto per ottenere l'espansione

tassello espansione chiodo acciaio liscio